



ФЕДЕРАЛЬНАЯ СЛУЖБА
ГОСУДАРСТВЕННОЙ СТАТИСТИКИ

Заработная плата работников организаций Камчатского края в 2021 году



г.Петропавловск-Камчатский



ФЕДЕРАЛЬНАЯ СЛУЖБА
ГОСУДАРСТВЕННОЙ СТАТИСТИКИ

Заработная плата работников в организациях Камчатского края в 2021 году

- 01 Затраты на рабочую силу
- 02 Среднемесячная номинальная и реальная заработная плата в Камчатском крае
- 03 Среднемесячная номинальная и реальная заработная плата по регионам Дальневосточного федерального округа в 2021 году
- 04 Среднемесячная номинальная начисленная заработная плата в разрезе муниципальных образований Камчатского края в 2021 году
- 05 Дифференциация заработной платы



ЗАТРАТЫ ОРГАНИЗАЦИЙ НА РАБОЧУЮ СИЛУ В 2021 ГОДУ

122 037 рублей

среднемесячные затраты на одного работника организаций Камчатского края

77,2%

составила заработная плата от общей суммы затрат на рабочую силу в Камчатском крае

Структура заработной платы в Камчатском крае, в % к итогу



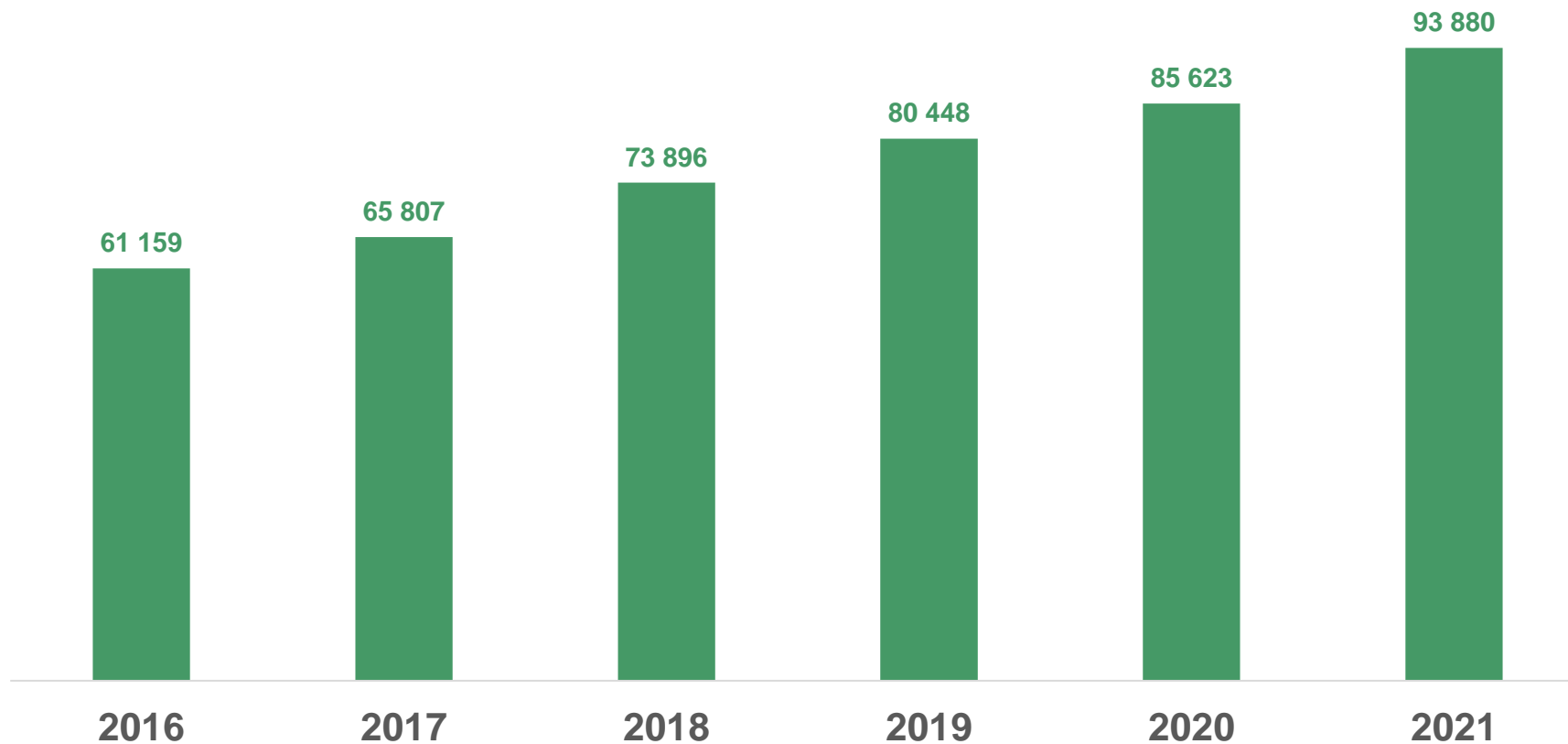
- Затраты на оплату отработанного времени
- Единовременные поощрительные премии

- Оплата за неотработанное время
- Оплата питания и проживания

СТРУКТУРА СРЕДНЕМЕСЯЧНЫХ ЗАТРАТ НА ОПЛАТУ ОТРАБОТАННОГО ВРЕМЕНИ ПО ВИДАМ ЭКОНОМИЧЕСКОЙ ДЕЯТЕЛЬНОСТИ В 2021 ГОДУ, В % К ОБЩЕМУ ИТОГУ



ДИНАМИКА СРЕДНЕМЕСЯЧНОЙ НОМИНАЛЬНОЙ ЗАРАБОТНОЙ ПЛАТЫ РАБОТНИКОВ ОРГАНИЗАЦИЙ В КАМЧАТСКОМ КРАЕ, РУБЛЕЙ



СРЕДНЕМЕСЯЧНАЯ НОМИНАЛЬНАЯ И РЕАЛЬНАЯ НАЧИСЛЕННАЯ ЗАРАБОТНАЯ ПЛАТА РАБОТНИКОВ ОРГАНИЗАЦИЙ, В % К ПРЕДЫДУЩЕМУ ГОДУ



СРЕДНЕМЕСЯЧНАЯ НОМИНАЛЬНАЯ НАЧИСЛЕННАЯ ЗАРАБОТНАЯ ПЛАТА РАБОТНИКОВ ОРГАНИЗАЦИЙ В 2021 ГОДУ

93 880 рублей

среднемесячная номинальная начисленная заработная плата работников организаций

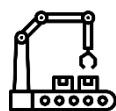
109,6%

среднемесячная номинальная начисленная заработная плата работников организаций к 2020 году

104,2%

реальная начисленная заработная плата работников организаций к 2020 году

Выше среднего уровня по краю начисленная заработная плата работников организаций, занятых



обрабатывающим производством



на **48,4%**



добычей полезных ископаемых



на **41,2%**



финансовой и страховой деятельностью



на **35,4%**

Размер начисленной заработной платы работников организаций, осуществляющих



деятельность гостиниц и общественного питания



деятельность по операциям с недвижимым имуществом



строительство



торговлю оптовой и розничной; ремонт автотранспортных средств и мотоциклов

59-73%

к среднему уровню заработной платы



СРЕДНЕМЕСЯЧНАЯ НОМИНАЛЬНАЯ НАЧИСЛЕННАЯ ЗАРАБОТНАЯ ПЛАТА РАБОТНИКОВ БЮДЖЕТНЫХ УЧРЕЖДЕНИЙ ПО ФОРМАМ СОБСТВЕННОСТИ, РУБЛЕЙ

84 262 рубль

среднемесячная номинальная начисленная заработная плата работников бюджетных учреждений в 2021 году

+37,2%

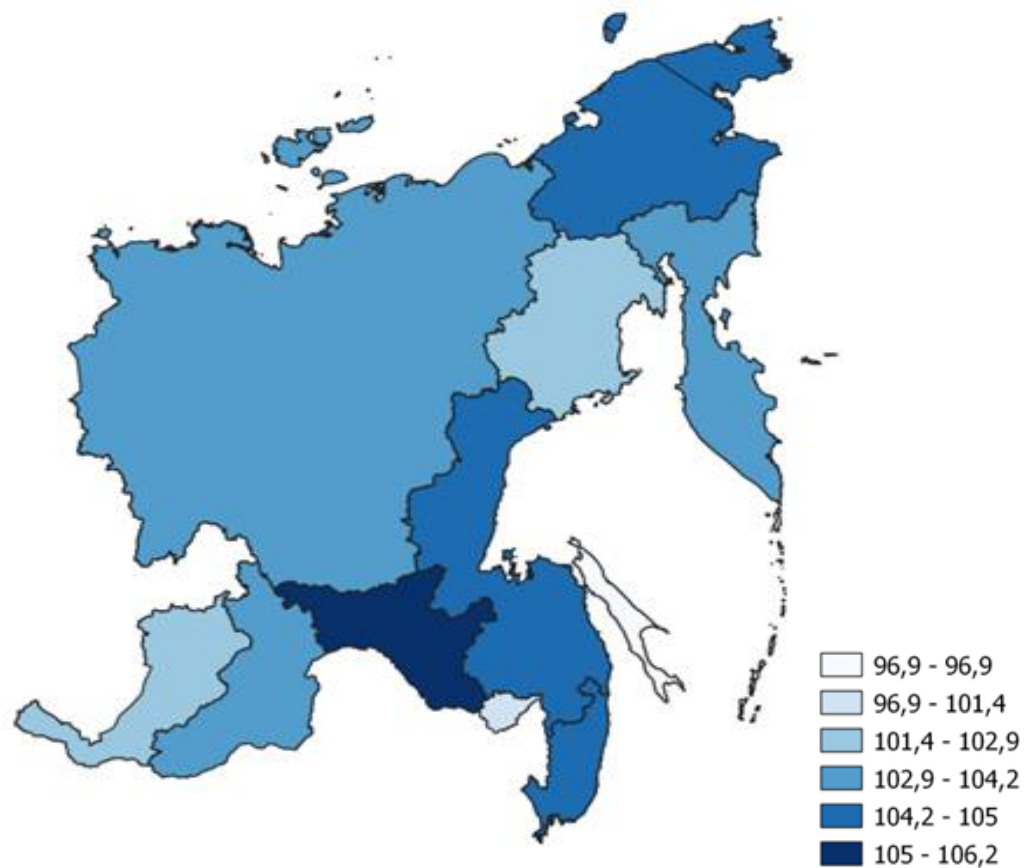
составил прирост заработной платы работников бюджетной сферы за последние 5 лет



СРЕДНЕМЕСЯЧНАЯ НОМИНАЛЬНАЯ НАЧИСЛЕННАЯ ЗАРАБОТНАЯ ПЛАТА РАБОТНИКОВ ОРГАНИЗАЦИЙ ПО РЕГИОНАМ ДАЛЬНЕВОСТОЧНОГО ФЕДЕРАЛЬНОГО ОКРУГА В 2021 ГОДУ, РУБЛЕЙ



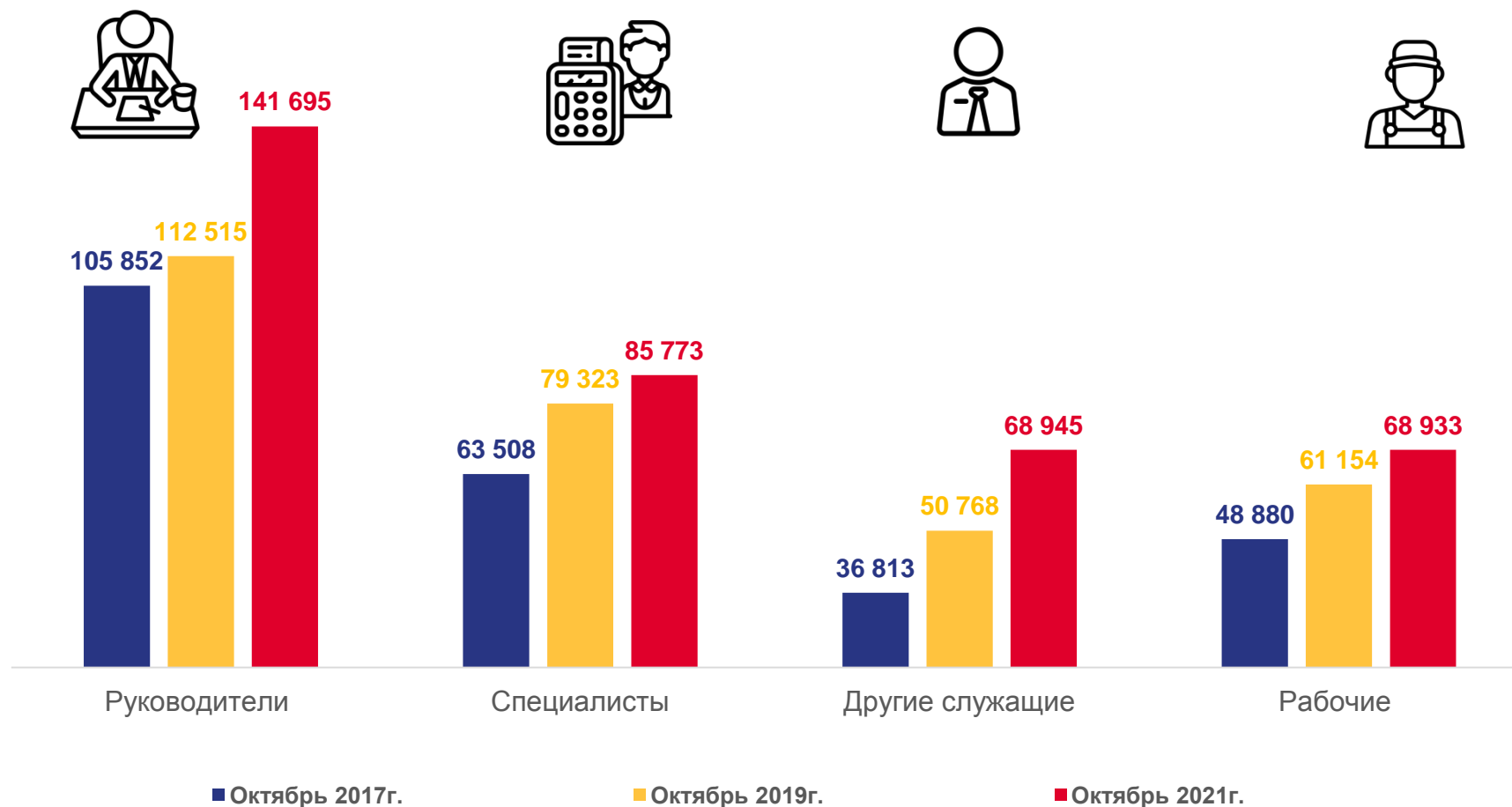
СРЕДНЕМЕСЯЧНАЯ РЕАЛЬНАЯ ЗАРАБОТНАЯ ПЛАТА РАБОТНИКОВ ОРГАНИЗАЦИЙ ПО РЕГИОНАМ ДАЛЬНЕВОСТОЧНОГО ФЕДЕРАЛЬНОГО ОКРУГА В 2021 ГОДУ, РУБЛЕЙ



СРЕДНЕМЕСЯЧНАЯ НОМИНАЛЬНАЯ НАЧИСЛЕННАЯ ЗАРАБОТНАЯ ПЛАТА РАБОТНИКОВ ОРГАНИЗАЦИЙ В РАЗРЕЗЕ МУНИЦИПАЛЬНЫХ ОБРАЗОВАНИЙ КАМЧАТСКОГО КРАЯ В 2021 ГОДУ, РУБЛЕЙ



СРЕДНЯЯ ЗАРАБОТНАЯ ПЛАТА ПО КАТЕГОРИЯМ ПЕРСОНАЛА*, РУБЛЕЙ



* Данные по форме № 57-Т «Сведения о заработной плате работников по профессиям и должностям», которое проводится в целях изучения заработной платы работников по категориям персонала и профессиональным группам один раз в два года.





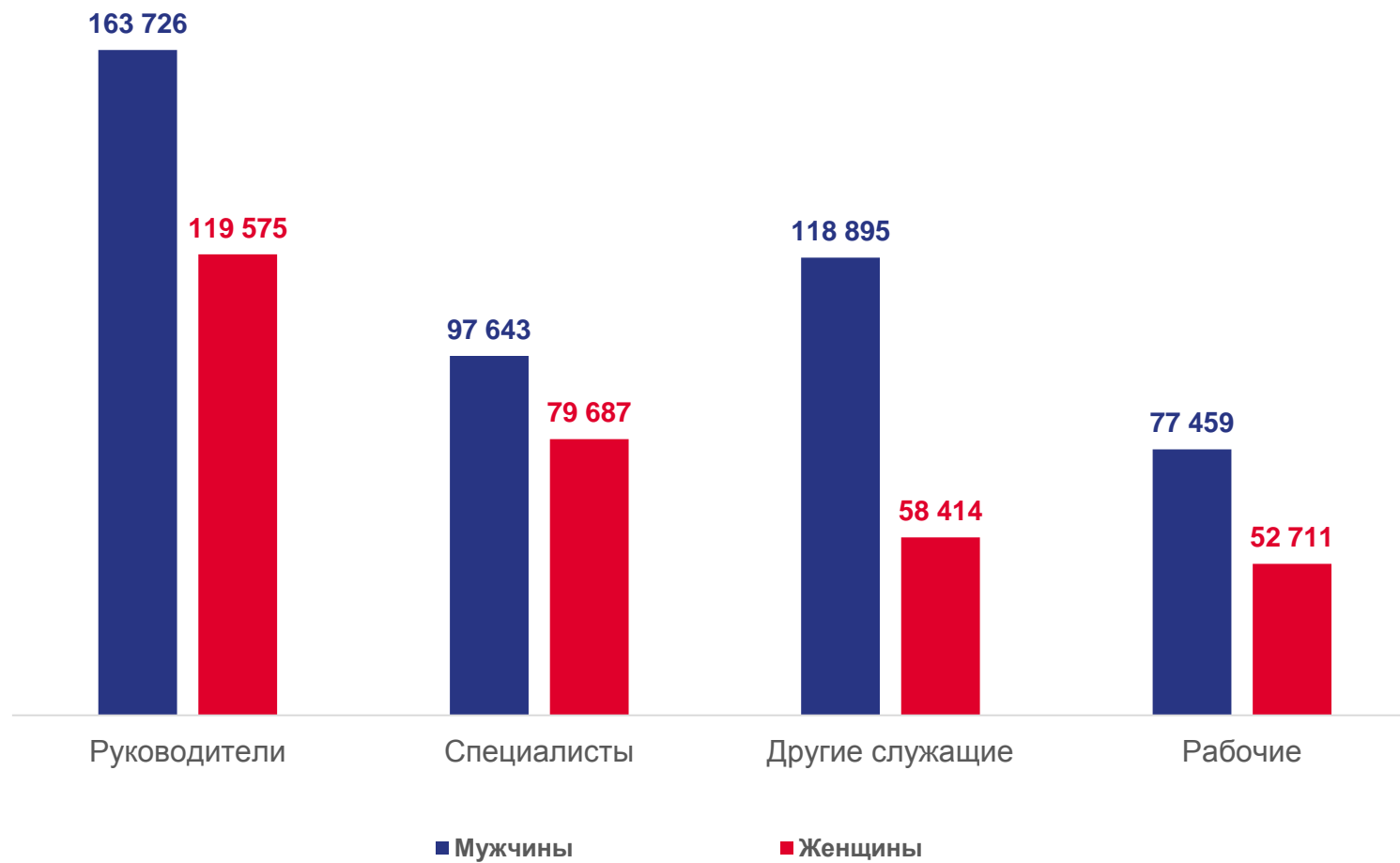
СРЕДНЯЯ ЗАРАБОТНАЯ ПЛАТА РАБОТНИКОВ ПО ПОЛУ И КАТЕГОРИЯМ ПЕРСОНАЛА ЗА ОКТЯБРЬ 2021 ГОДА*, РУБЛЕЙ

138 819 рублей

средняя начисленная заработная плата мужчин
в Камчатском крае

75 960 рублей

средняя начисленная заработная плата женщин
в Камчатском крае

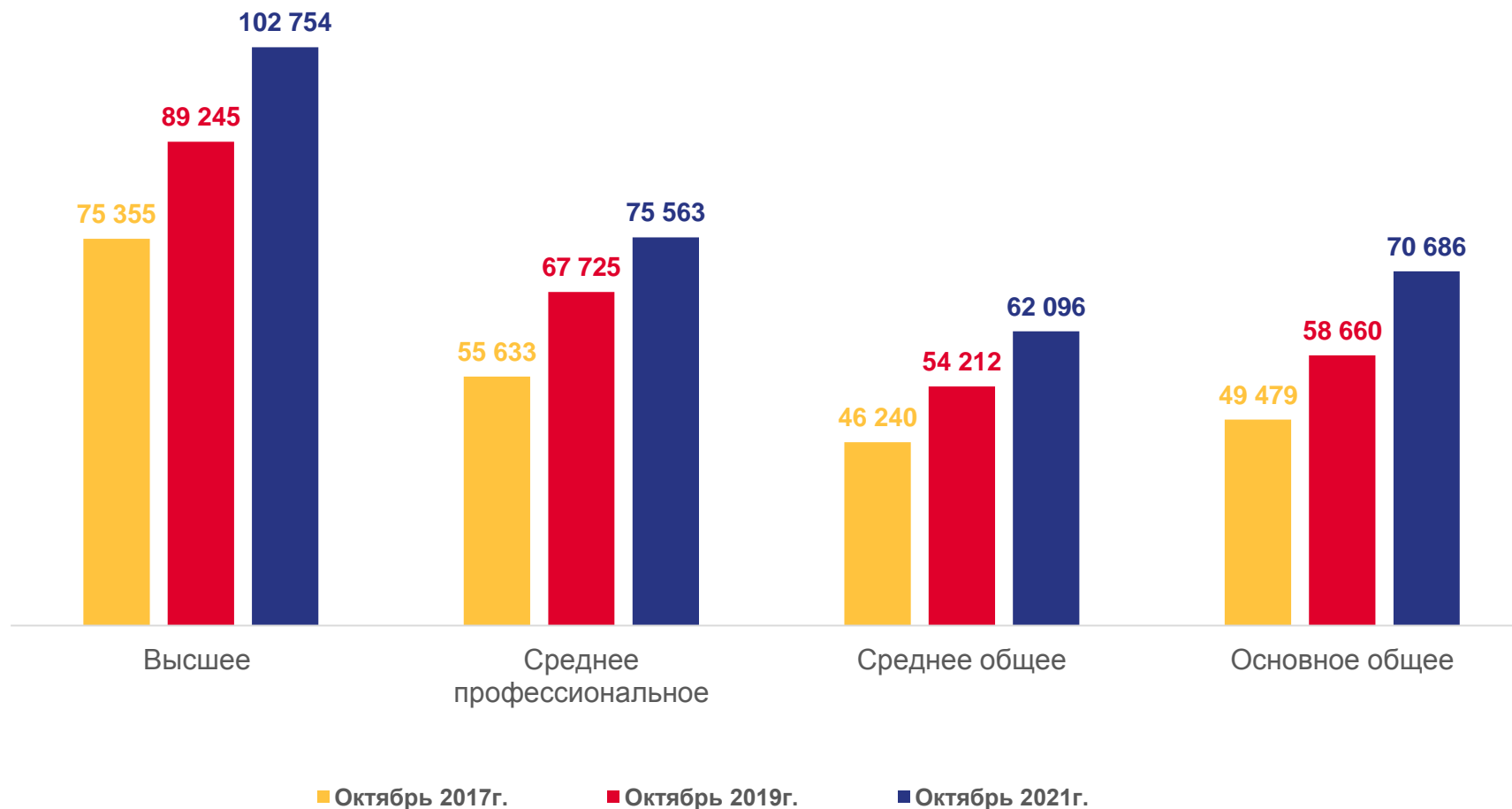


* Данные по форме № 57-Т «Сведения о заработной плате работников по профессиям и должностям», которое проводится в целях изучения заработной платы работников по категориям персонала и профессиональным группам один раз в два года.





СРЕДНЯЯ ЗАРАБОТНАЯ ПЛАТА В ЗАВИСИМОСТИ ОТ УРОВНЯ ОБРАЗОВАНИЯ РАБОТНИКОВ*, РУБЛЕЙ



* Данные по форме № 57-Т «Сведения о заработной плате работников по профессиям и должностям», которое проводится в целях изучения заработной платы работников по категориям персонала и профессиональным группам один раз в два года.

